

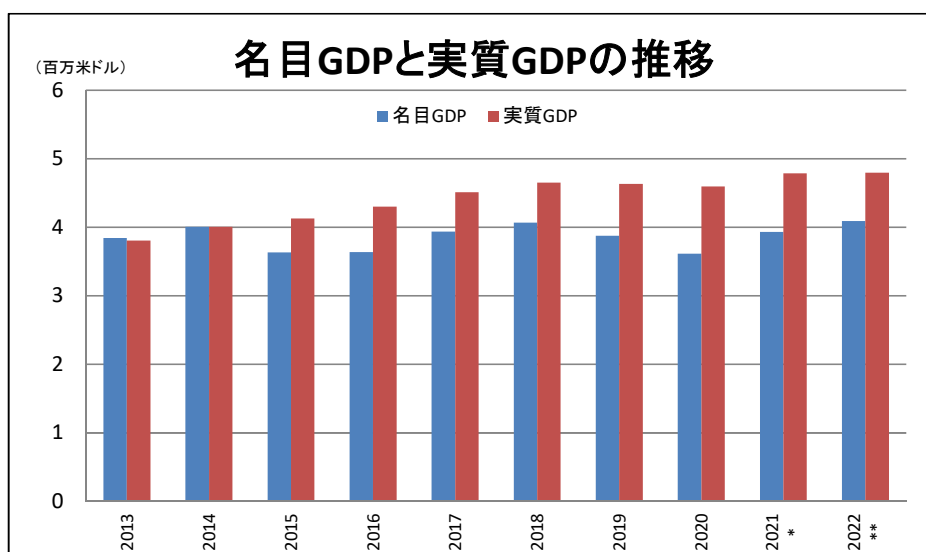
パラグアイ主要経済指標(2022年9月)

※ I ~ V および VII は全てパラグアイ中央銀行発表データ

I 名目GDP・実質GDP・経済成長率

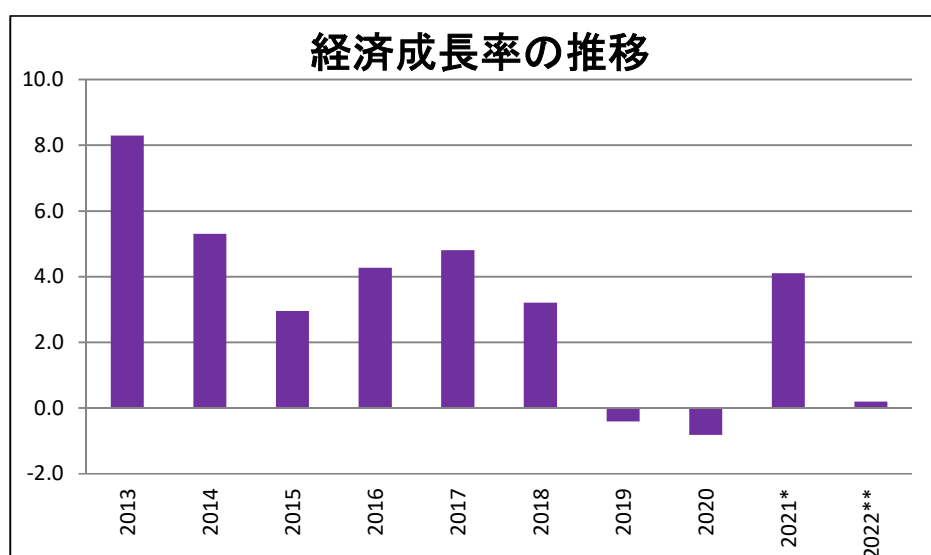
※前月より変更なし

●9月時点で2022年度の名目GDPは40,932百万米ドル、
実質GDPは47,962百万米ドルと推定されている



※2021年は暫定値、2022年は推定値

●9月時点で2022年の経済成長率は0.2%と推定されている。



※2021年は暫定値、2022年は推定値

II 貿易

<2022年9月貿易データ概要>

(1)輸出

9月の輸出総額は905,625千米ドルであり、1～9月の総額は7,727,767千米ドルとなった。

* 前年度比5.4%減

(大豆種子56.1%減、大豆油28.5%増、大豆粉±0、穀物62.3%増、肉類12.8%増、電力4.7%減、自動車部品(ハーネス)15.4%増、その他30.8%増)

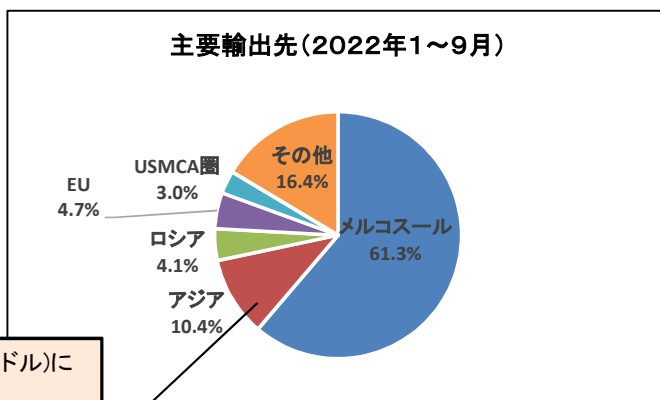
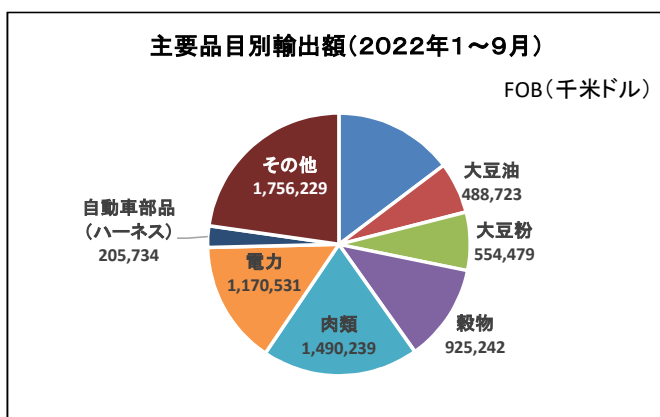
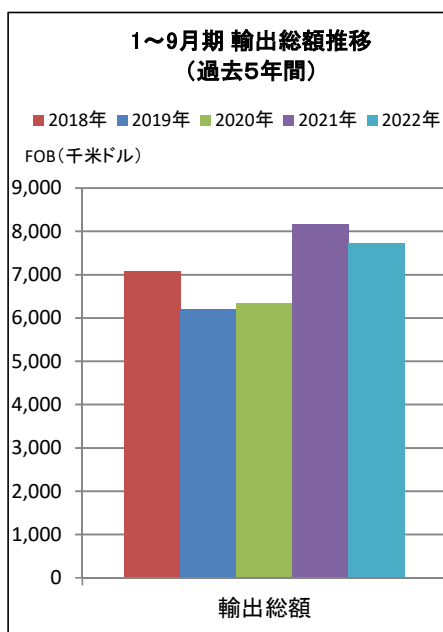
(2)輸入

9月の輸入総額は1,349,640千米ドルであり、1～9月の総額は10,901,428千米ドルとなった。

* 前年度比25.0%増

(食料品22.5%増、酒類・タバコ3.1%増、紙・布類・薬・衛生用品等183.2%増、燃料63.9%増、自動車・電子機器等26.9%増、化学物質・薬品46.8%増、機械類・部品14.6%増、その他16.4%増)

(1)輸出



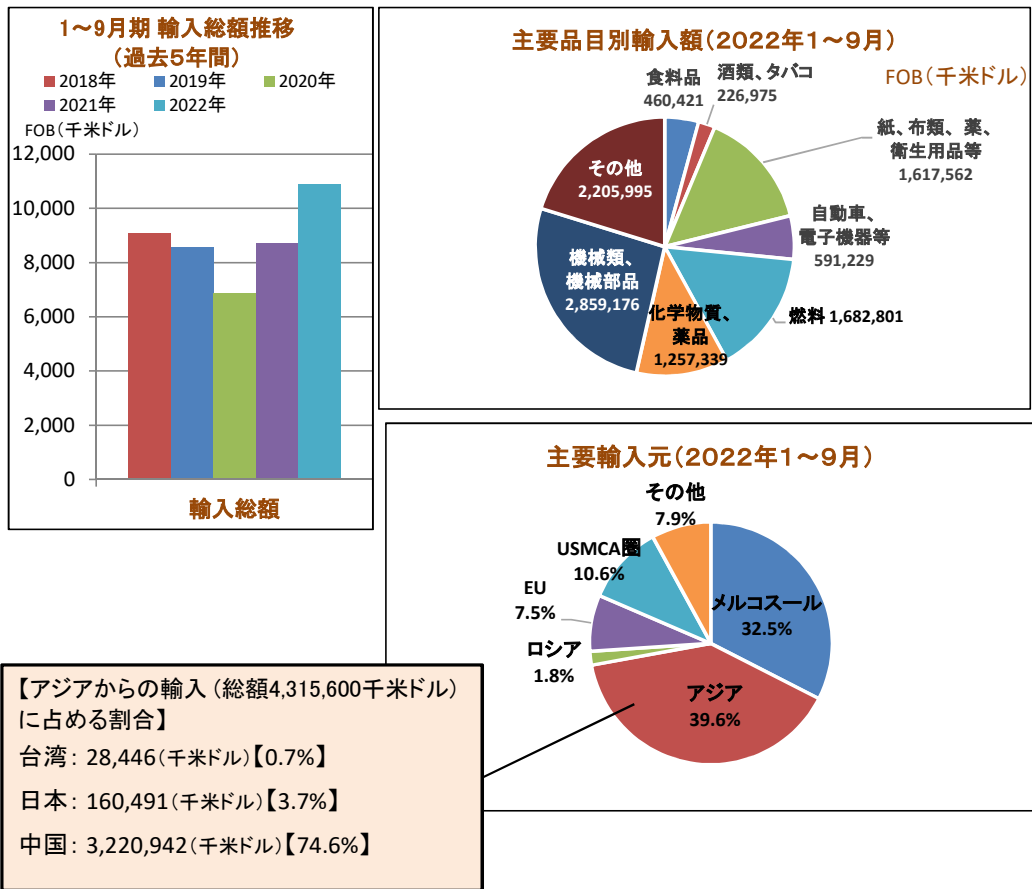
【アジア向け輸出(総額806,601千米ドル)に占める割合】

台湾: 182,568(千米ドル)【22.6%】

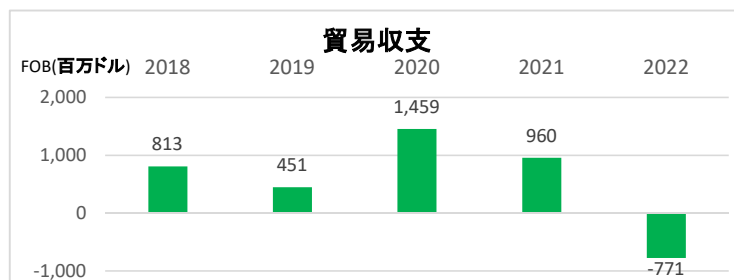
日本: 13,392(千米ドル)【1.7%】

中国: 18,754(千米ドル)【2.3%】

(2) 輸入



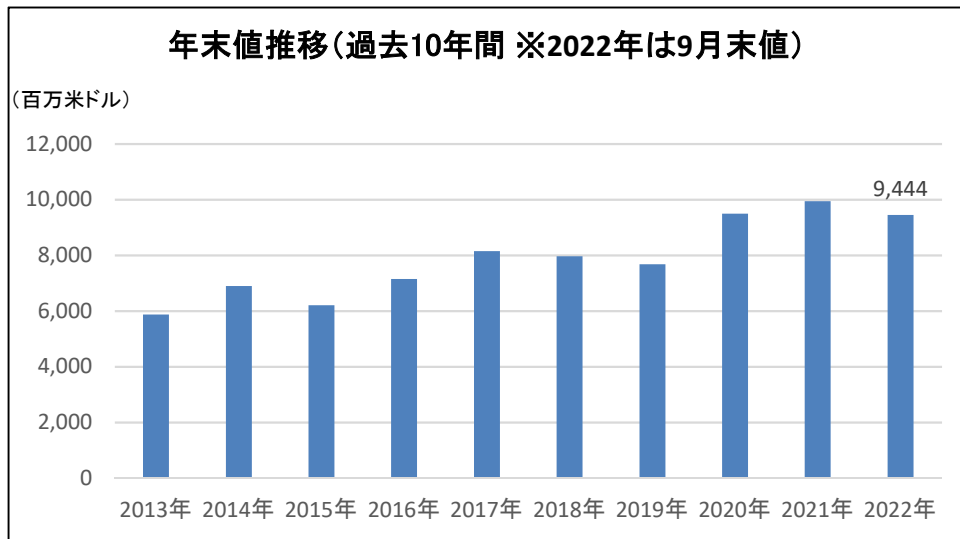
(3) 貿易収支(過去5年間、再輸出等を含めた総額ベース)



※2022年は1～9月データ

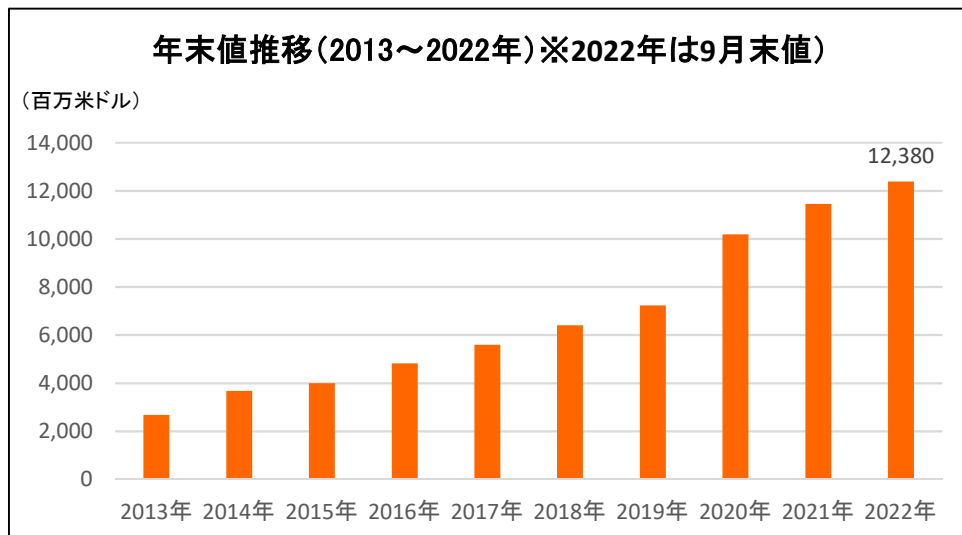
Ⅲ 外貨準備高

2022年9月末の外貨準備高は、約9,444百万米ドルであった。



Ⅳ 対外累積債務

2022年9月末の対外累積債務額は、約12,380百万米ドルであった。



V 消費者物価指数

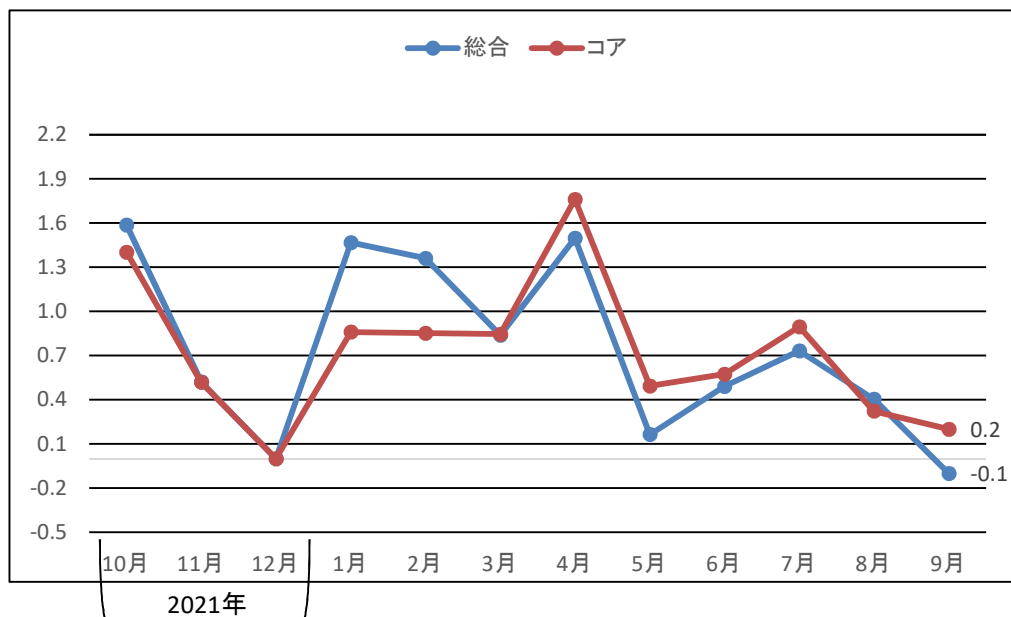
<消費者物価指数概要> *小数点第二位切上げ

(1)9月の消費者物価指数月間上昇率(総合)は-0.1%であった。

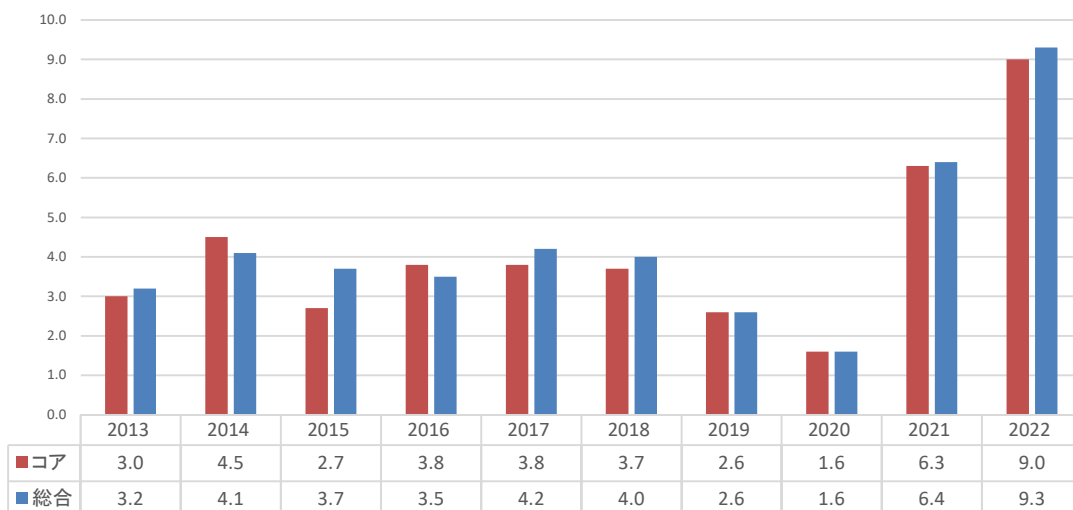
(2)9月の消費者物価指数月間上昇率(コア)は0.2%であった。

年間上昇率(過去12か月間、総合)は**9.3%**となった。

<過去12か月推移>



【参考】2013～2022年 年間上昇率(9月時点)比較



VI 雇用統計(パラグアイ統計局発表) ※前月より変更なし

2022年第2四半期の失業率(全国)は6.7%(317,030人)であり、前期より1.8ポイント下落した。
都市部で男女ともに改善傾向にある。

<失業率(%)推移>

期間	全国	男/女(全国)	都市/農村
2021年 第3四半期	6.5	5.5/7.9	7.9/4.0
" 第4四半期	6.8	4.8/9.6	8.2/4.2
2022年 第1四半期	8.5	7.5/9.8	9.3/6.8
" 第2四半期	6.7	5.9/7.9	7.1/6.1

※BoquerónとAlto Paraguay除く

*小数点第二位切り捨て

<最低賃金>

2022年9月現在: 2,550,307グアラニー

参考: 最低賃金の改定歴(2010年~, グアラニー)

改定日	最低賃金	一日あたりの賃金	前回からの増加率
2010年7月	1,507,484	57,980	7%
2011年4月	1,658,232	63,778	10%
2014年3月	1,824,055	70,156	10%
2016年12月	1,964,507	75,558	7.7%
2017年7月	2,041,123	78,505	3.9%
2018年7月	2,112,562	81,252	3.5%
2019年7月	2,192,839	84,340	3.8%
2021年7月	2,289,324	88,051	4.4%
2022年7月	2,550,307	98,089	11.4%

