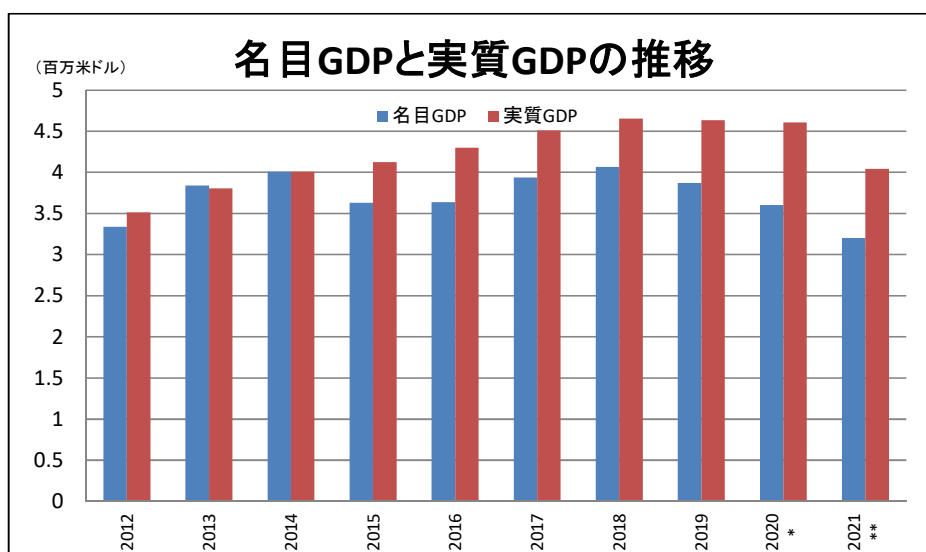


パラグアイ主要経済指標(2021年12月)

※ I ~ V および VII は全てパラグアイ中央銀行発表データ

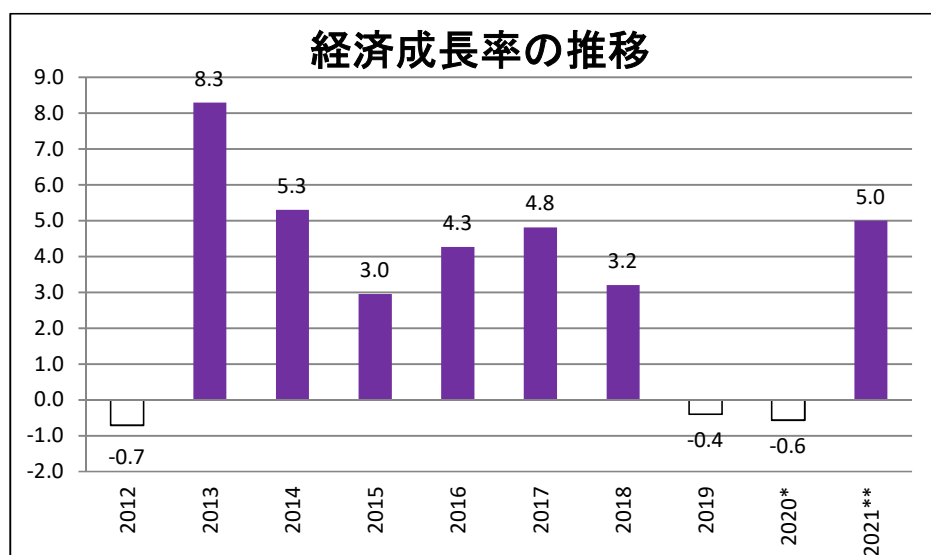
I 名目GDP・実質GDP・経済成長率

● 12月末時点で2021年度の名目GDPは32,036百万米ドル、
実質GDPは40,459百万米ドルと算出された。



※2020年は暫定値、2021年は推定値

● 12月末時点で2021年の経済成長率は5%と算出された。



※2020年は暫定値、2021年は推定値

II 貿易

<2021年12月貿易データ概要>

(1)輸出

12月の輸出総額は673,137千米ドルであり、年間の総額は10,547,296千米ドルとなった。

* 前年度比23.8%増

(大豆種子38.6%増、大豆油49.1%増、大豆粉12.0%増、穀物13.6%増、肉類39.3%増、電力6.6%減、自動車部品(ハーネス)29.8%増、その他28.0%増)

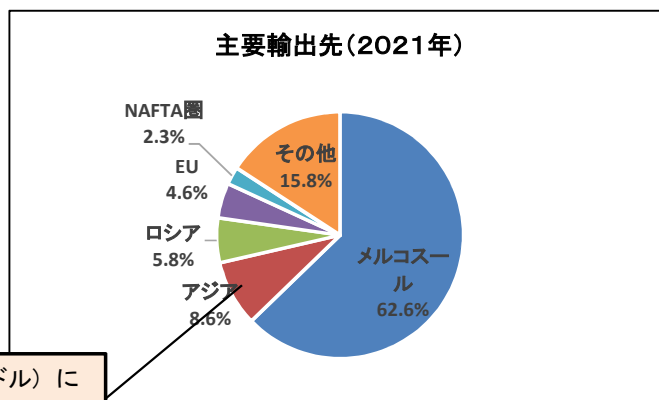
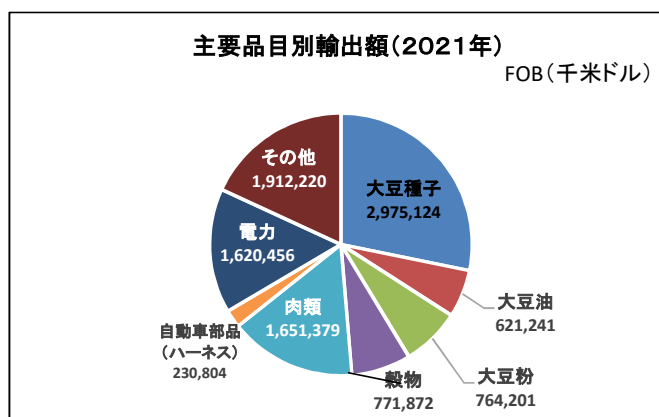
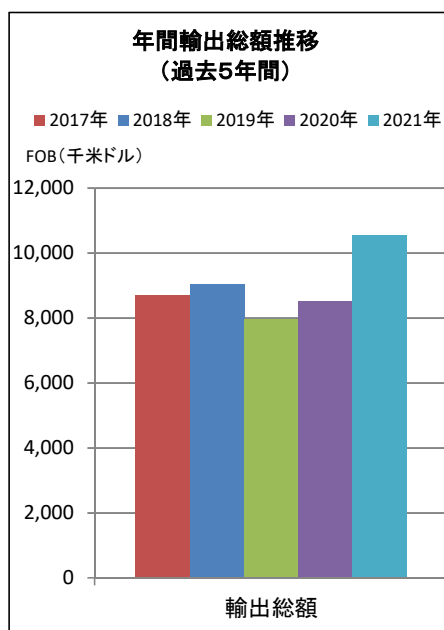
(2)輸入

12月の輸入総額は1,254,378千米ドルであり、年間の総額は12,476,990千米ドルとなった。

* 前年度比31.6%増

(食料品16.9%増、酒類・タバコ7.1%増、紙・布類・薬・衛生用品等20.4%増、燃料45.4%増、自動車・電子機器等15.7%増、化学物質・薬品40.6%増、機械類・部品28.5%増、その他53.4%増)

(1)輸出



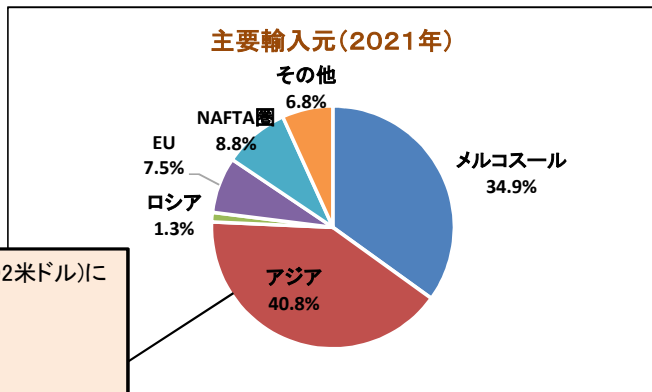
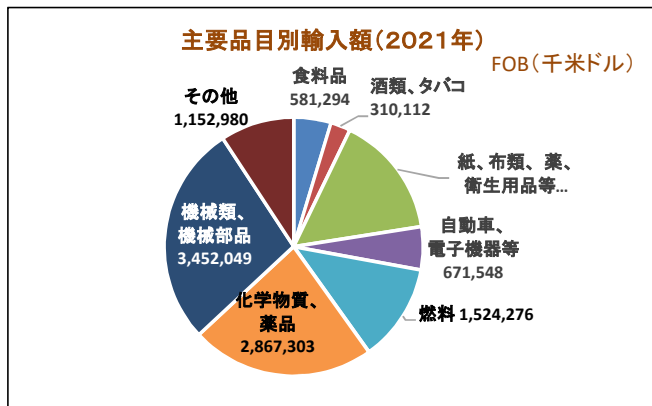
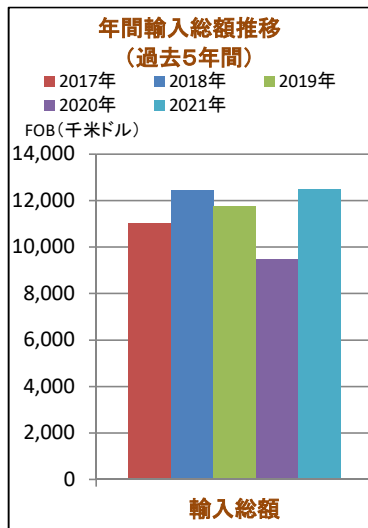
【アジア向け輸出(総額911,781千米ドル)に占める割合】

台湾: 158,009(千米ドル)【17.3%】

日本: 43,243(千米ドル)【4.7%】

中国: 30,322(千米ドル)【3.3%】

(2) 輸入



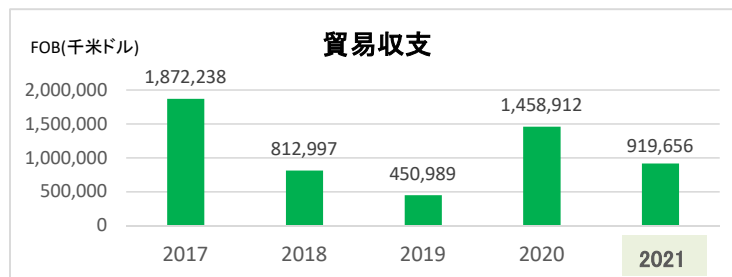
【アジアからの輸入(総額5,087,492米ドル)に占める割合】

台湾: 37,655(千米ドル)【0.7%】

日本: 224,035(千米ドル)【4.4%】

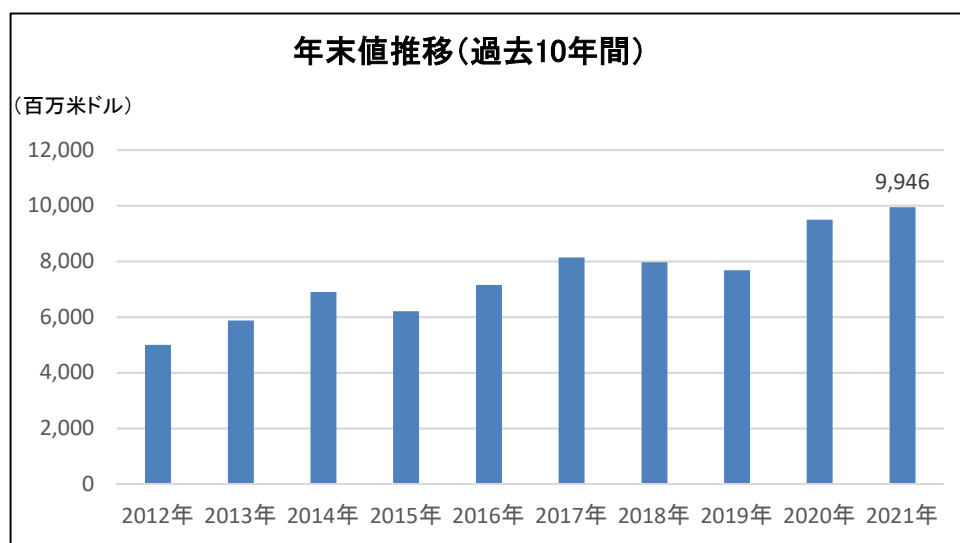
中国: 3,703,963(千米ドル)【72.8%】

(3) 貿易収支(過去5年間、再輸出等を含めた総額ベース)



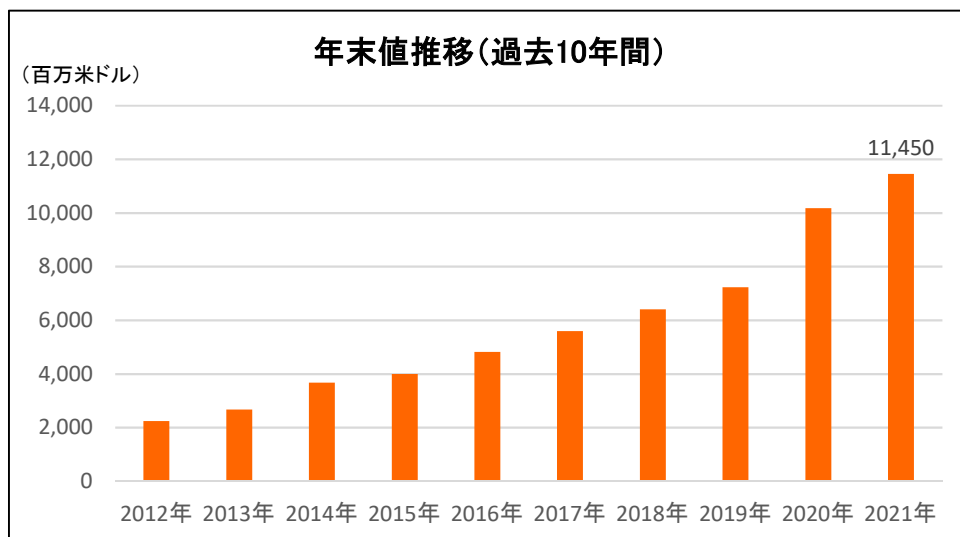
Ⅲ 外貨準備高

2021年12月末の外貨準備高は、約9,946百万米ドルであった。



Ⅳ 対外累積債務

2021年12月末の対外累積債務は、約11,450百万米ドルであった。



V 消費者物価指数

<消費者物価指数概要> *小数点第二位切上げ

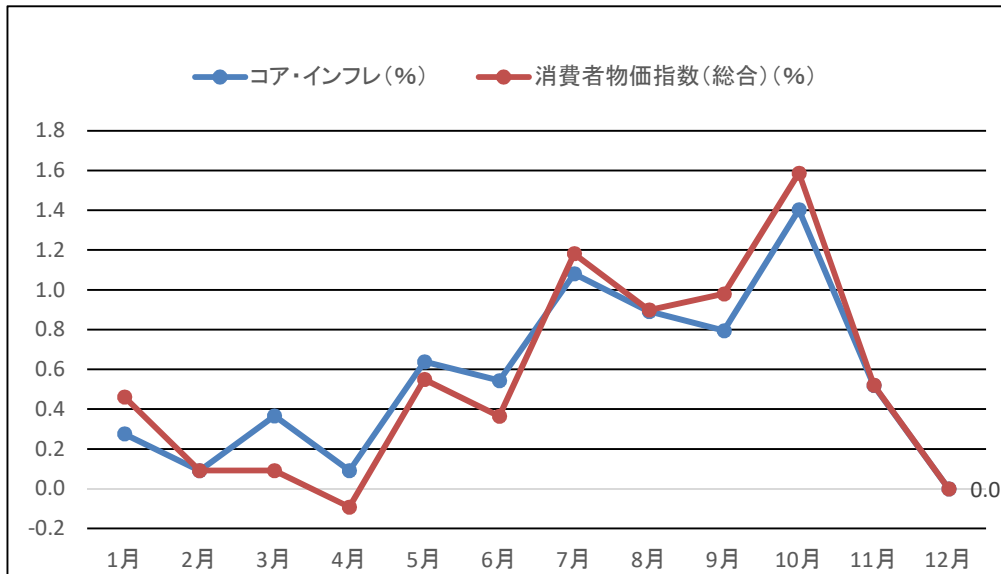
(1)コア・インフレ

12月のコア・インフレ率は0.0%であった。

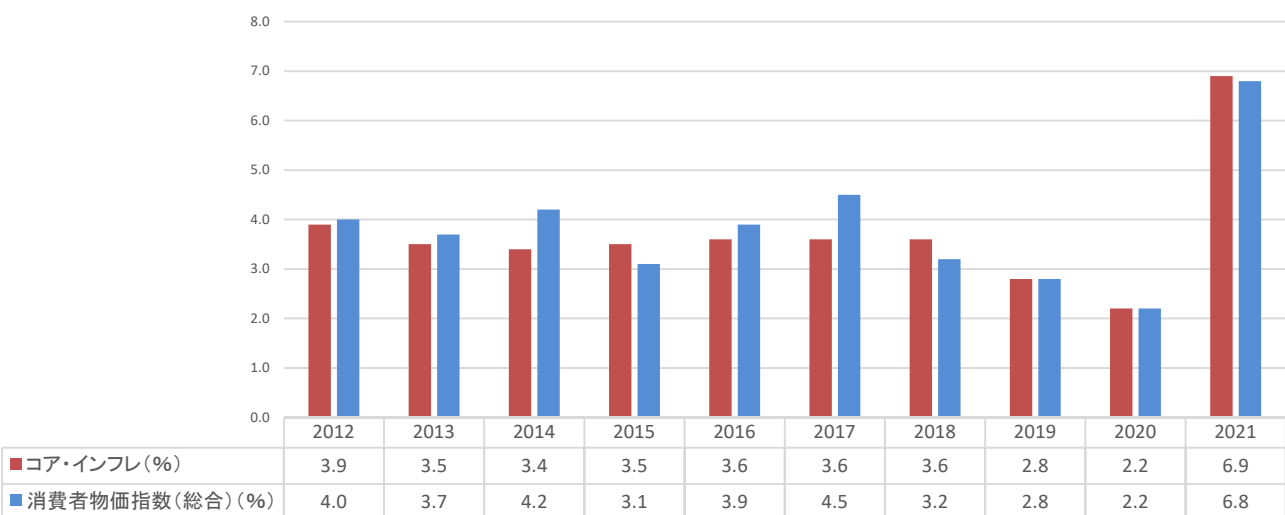
(2)消費者物価指数上昇率(総合)

12月の消費者物価指数上昇率(総合)は0.0%であった。

<過去12か月推移>



【参考】2012～2021年 年間累積値(12月時点)比較



VI 雇用統計(パラグアイ統計局発表)

2022年1月31日時点で
データ更新なし

2021年第3四半期の失業率(全国)は6.5%であり、前期より2.1ポイント減少した。
前期と比べ、男性は△1.1ポイント、女性は△3.3ポイントとなり改善傾向にある

<失業率(%)推移>

期間	全国	男/女(全国)	都市/農村
2020年 第4四半期	7.2	4.9/10.2	8.8/4.2
2021年 第1四半期	8.1	6.7/10.2	8.9/6.8
" 第2四半期	8.6	6.6/11.2	10.2/5.6
" 第3四半期	6.5	5.5/7.9	7.9/4.0

※BoquerónとAlto Paraguay除く
*小数点第二位切り捨て

<最低賃金>

2021年12月現在: 2,289,324グアラニー

参考: 最低賃金の改定歴(2010年~, グアラニー)

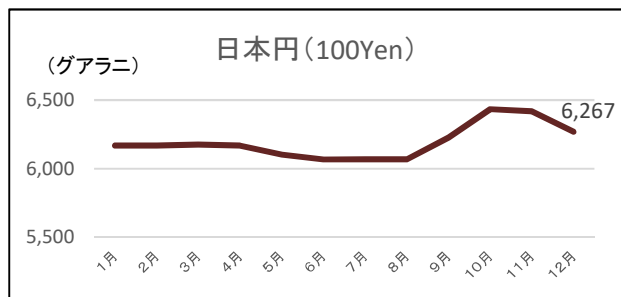
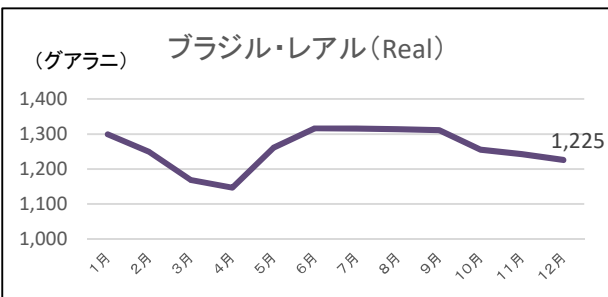
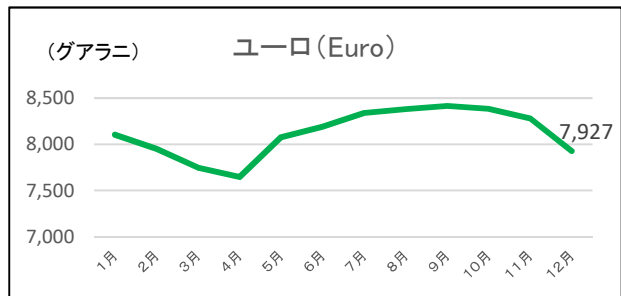
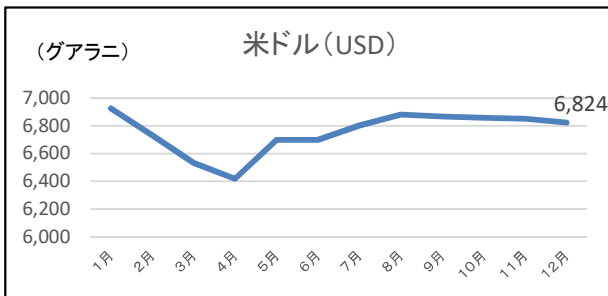
改定日	最低賃金	一日あたりの賃金	前回からの増加率
2011年4月	1,658,232	63,778	10%
2014年3月	1,824,055	70,156	10%
2016年12月	1,964,507	75,558	7.7%
2017年7月	2,041,123	78,505	3.9%
2018年7月	2,112,562	81,252	3.5%
2019年7月	2,192,839	84,340	3.8%
2021年7月	2,289,324	88,051	4.4%

VII 為替相場

<為替レート概要(月平均値、売値)>

- (1) 対ドル(Gs/US\$)
12月の対ドル為替レート(Gs/US\$)は6,824 Gsとなった。
- (2) 対ユーロ(Gs/EURO)
12月の対ユーロ為替レート(Gs/EURO)は7,927 Gsとなった。
- (3) 対リアル(Gs/REAL)
12月の対リアル為替レート(Gs/REAL)は1,225 Gsとなった。
- (4) 対日本円(Gs/円)
12月の対日本円為替レート(Gs/円)は6,267 Gsとなった。

<過去12か月推移>



【参考】各主要通貨対グアラニー為替相場: [年平均値推移\(2002~2021\)](#) (下線部は最安値)

